

附件六、認證標章使用規範



此規範係定義“MRA Photocatalyst 及圖”認證標章的顏色與形狀，以及使用上之指引，以確保其在材料與產品應用上之一致性。


一、顏色

“MRA Photocatalyst 及圖”標章顏色如下圖所示，沒有其他選擇或顏色。


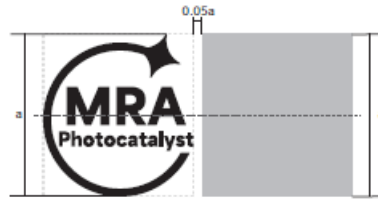


二、保留區域

為維持“MRA Photocatalyst 及圖”標章圖案的獨立性與方便辨識，當與其他圖案共同展示時，“MRA Photocatalyst 及圖”標章圖案邊緣須依據下圖之規定預留一定的保留區域。



三、與光觸媒標章共同展示之方式



四、 最小使用尺寸

為維持“MRA Photocatalyst 及圖”標章圖案的能見度，標章圖案的尺寸不得小於下列圖示要求。



五、 範例-禁止使用的方式

1. 不可部分改變本圖案中的字體粗細或大小，如下圖之錯誤範例：



2. 不可將本圖案傾斜展示，如下圖之錯誤範例：



3. 不可將其他圖案或元素與本圖案緊貼，如下圖之錯誤案例：



4. 不可將本圖案改為 3D 立體圖案，如下圖之錯誤案例：



5. 不可將本圖案之底色改為彩色，如下圖之錯誤範例：



6. 不可將本圖案僅以外框線展示，如下圖之錯誤範例：



7. 不可影響本圖案展示之清晰程度，如下圖之錯誤範例：



8. 不可改變本圖案的顏色，如下圖之錯誤範例：



9. 不可在本圖案添加邊框，如下圖之錯誤範例：



10. 不可將本圖案任意裁切，如下圖之錯誤範例：

